


ИНСТРУКЦИЯ СНЯТИЯ ОБЪЕКТА С ОХРАНЫ

**ВХОДИТЬ В ОХРАНЯЕМОЕ ПОМЕЩЕНИЕ МОЖНО ТОЛЬКО УБЕДИВШИСЬ,
ЧТО ЗЕЛЕНЫЙ СВЕТОДИОД «ОХРАНА» НА КЛАВИАТУРЕ НЕ ГОРИТ!**

1 Откройте входную дверь и войдите в помещение




2 Клавиатура подаст звуковой сигнал, замигает индикатор «Охрана»



3 Активируется временная задержка на вход (15 сек)



4 В течение 15 секунд один раз наберите индивидуальный код пользователя



5 На клавиатуре отобразится информация о снятии объекта с охраны



6 Индикатор «Охрана» погаснет




Поздравляем, Ваш объект снят с охраны!

В СЛУЧАЕ, ЕСЛИ ВЫ НЕ УВЕРЕНЫ В ПРАВИЛЬНОСТИ ВВОДА ПАРОЛЯ, НАЖМИТЕ КЛАВИШУ «END» (С УДЕРЖАНИЕМ БОЛЕЕ 2 СЕКУНД) И ПОВТОРИТЕ ВВОД ПАРОЛЯ. ЕСЛИ ПОВТОРЕНИЕ НЕ РЕШИЛО ПРОБЛЕМУ, ПОЗВОНТЕ НА ПЦО

Телефон пульта централизованной охраны (ПЦО): **8 800 55-56-911**

ВНИМАНИЕ

- Постоянно горящая клавиша – память о тревогах за время, когда объект находился под охраной
- Не отключайте электропитание приборов охранной и тревожной сигнализации



Горячая линия ГРАНИТ:

8 800 55-56-911

г. Владивосток, ул. Ильичева, 2-Б
Тел.: (423) 253-79-97, 253-79-93
www.granitsecurity.ru